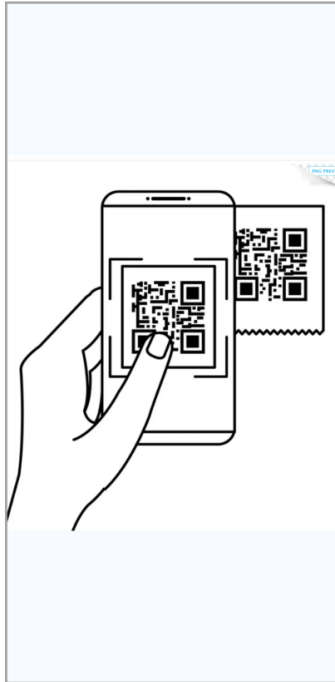


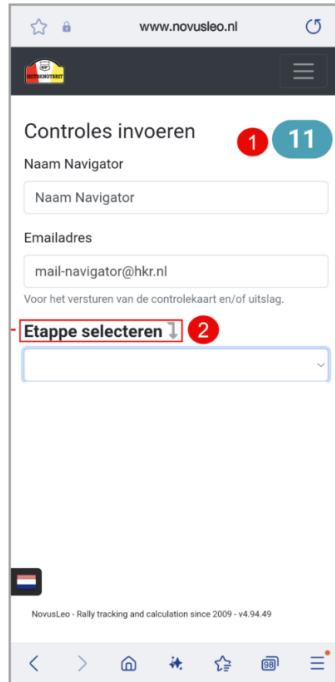
Digitale ketrollekaart: hoe in te leveren

STAP 1



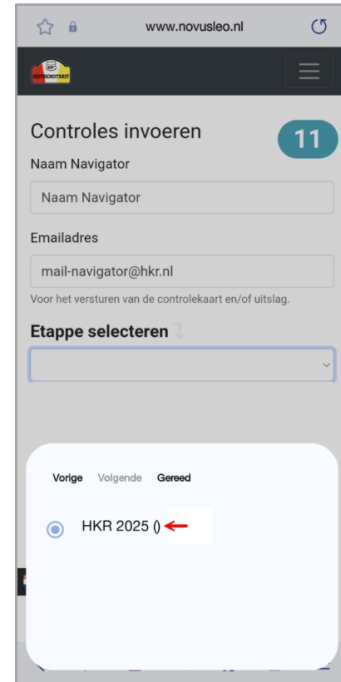
Scan de QR-code
Pak de ketrollekaart en scan met je mobiele telefoon de QR-code

STAP 2




1. Controleer voor de zekerheid je ékiepnummer.
2. Klik op 'Etappe selecteren'.

STAP 3



Klik vervolgens op de etappe 'HKR 2025()'.

STAP 4



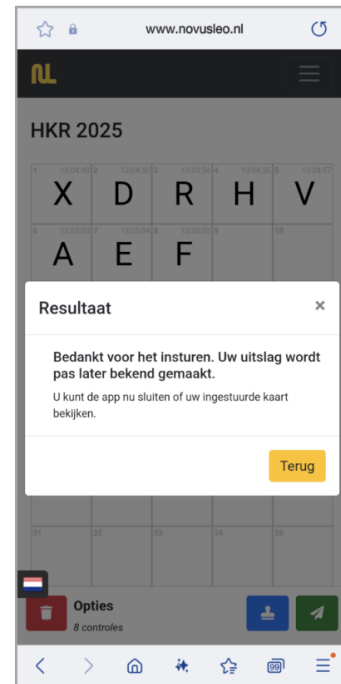
De ketrollekaart verschijnt op het scherm en je kunt hem nu gaan invullen.

STAP 5



Voer alle letters in. Bij een stempel voer je de letter van de stempel in. In dit geval is 'X' de TC1-stempel. Klik vervolgens op de groene knop.

KLAAR



Indien je kaart succesvol is verzonden krijg je bovenstaand scherm te zien.

Je bent klaar!

LET OP!

Mocht het niet lukken, vraag dan om ondersteuning . Ondersteuners staan in de Wagnerlaan!

Vergeet niet je papieren ketrollekaart in te leveren!